



Verrières d'ateliers
Grilles de défense
Garde-corps
Grilles ouvrantes
Marquises
Barres d'appuis
Portails/Portillons
Balcons

www.serpug.fr



Porte verrière
battante
TYPE B

Nouveauté

Porte verrière battante

Caractéristiques :

Verrières d'atelier d'intérieur en acier de fabrication artisanale sur mesure.

- Conçues et fabriquées dans notre atelier par des Compagnons Professionnels et dans la tradition de la ferronnerie artisanale, toutes nos verrières sont entièrement réalisées à la main.
Notre savoir-faire étant de vous apporter une constante satisfaction dans la qualité de nos fabrications.
- Structure acier, montée, soudée, meulée en Té et cornière de 30 mm de large. Parclofes de 12x12 mm fixées par attaches rapides (clips) avec angles, joints vitrages KISO noir 9x3 mm, à monter soi-même.
- Vitrages en verre clair feuilleté 33/2 (en option vitrage Opale)
- Pose entre tableau, uniquement à l'intérieur, pas d'isolation thermique, phonique et d'air.
- Livré en pré-peint noir ou en option avec un thermolaquage avec un large choix de coloris.



Porte verrière
battante
TYPE H



Porte verrière
battante
TYPE C



Porte verrière
battante
TYPE I

Porte verrière battante

Nouveauté



Porte verrière
battante
TYPE K




Porte verrière
battante
TYPE L

Toutes nos verrières sont sur mesure
au prix du standard !


Porte verrière coulissante



Nouveauté



*Verrière fixe
Quiétude*



Les verrières d'ateliers permettaient aux artistes de diffuser un maximum de luminosité dans leurs lieux de création.

Aujourd'hui elles permettent d'apporter de l'originalité à votre intérieur, séparant les espaces sans réduire la profondeur de champ.



Verrière fixe


Les verrières d'ateliers d'artistes



Verrière avec fenêtre et imposte



Verrière fixe



Verrière fixe



Détail d'angle

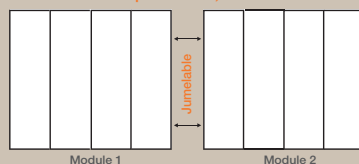


Loquet de fermeture de fenêtre

Prise de cotes :

- La hauteur et la largeur de l'ouverture doivent être mesurées en 3 endroits différents au minimum. Il vous faut déterminer la hauteur d'ouverture la plus faible afin de faciliter la pose.
- Nous vous conseillons de retirer 5 mm sur la hauteur. Utiliser un mastic acrylique de bouchage qui peut se peindre à la couleur du mur.
- Sur la ou les tranches visibles de la verrière, nous vous conseillons de mettre un plat de finition à fixer avec du mastic acrylique, afin de masquer les perçages.

Verrière à deux modules pour un ensemble supérieur à 2,20 m



Serrure pour porte

Les verrières d'ateliers d'artistes





Cachet de votre conseiller

RCS : CASTRES B 352 112 536 - Code APE 4332 B - TVA CE : FR 54 352 112 536
Photos, dessins et couleurs non contractuels. Toute reproduction interdite sans l'accord de SER PUG ferronnerie.
Nous nous réservons le droit de modifier ou supprimer certains modèles de notre gamme.
En aucun cas cette plaquette ne tient lieu de document contractuel.
03 2021 - Conception et impression : Couleurs d'Autun - CASTRES 81



Visitez notre site
www.serpug.fr

